



Korespondencja:
ul. Kołłątaja 8
61-413 Poznań
tel.: 604-080-981

Siedziba:
ul. Jarochońskiego 51
60-248 Poznań
602-881-331

PROJEKT TECHNICZNY

WYPOSAŻENIE SANITARNE

Nazwa zamierzenia
budowlanego:

„Budowa żłobka w miejscowości Józefowo”.

Adres budowy:

**dz. nr ewid. 9-282/1, obręb Józefowo, gmina Włocławek,
powiat włocławski, woj. kujawsko-pomorskie**

Kategoria obiektu:

**Kategoria IX – budynki kultury, nauki i oświaty, jak: teatry,
opery, kina, muzea, galerie sztuki, biblioteki, archiwa,
domy kultury, budynki szkolne i przedszkolne, żłobki**

Nazwa jedn. ewid.,
nazwa i numer obrębu
ewid., nr działki

**Działka ew. nr 9-282/1, obręb Józefowo, gmina Włocławek,
powiat włocławski, woj. kujawsko-pomorskie, iden. dz.
041813_2.0009.9-282/1**

Inwestor:

**Gmina Włocławek
ul. Królewiecka 7
87-800 Włocławek**

Nazwa i adres
jednostki projektowej:

**Archenika Sp. z o.o.
Ul. Kołłątaja 8, 61-413 Poznań**

Koordynator projektu:

mgr inż. arch. Monika Jasińska

Branża	Imię i nazwisko	Uprawnienia	Podpis
ARCHITEKTURA	mgr inż. arch. Monika Jasińska	WP-OIA/OKK/UpB/25/2009 w spec. architektonicznej bez ograniczeń WOIA WP-0717	
Projektował:			
ARCHITEKTURA	mgr inż. arch. Joanna Skrzypczak	WP-OIA/OKK/UpB/58/2009 w specjalności architektonicznej bez ograniczeń nr izby WP-0778	
Sprawdzał:			

POZNAŃ, marzec 2025r.



Korespondencja:
ul. Kołłątaja 8
61-413 Poznań
tel.: 604-080-981

Siedziba:
ul. Jarochońskiego 51
60-248 Poznań
602-881-331

ZAWARTOŚĆ PROJEKTU

Część I	Strona tytułowa i spis zawartości projektu	A.W.01 – A.W.02
Część II	Dokumenty formalno-prawne	A.W.03 - A.W.10
Część III	Opis techniczny	A.W.11 - A.W.34



Korespondencja:
ul. Kołłątaja 8
61-413 Poznań
tel.: 604-080-981

Siedziba:
ul. Jarochońskiego 51
60-248 Poznań
602-881-331

CZĘŚĆ II

DOKUMENTY FORMALNO - PRAWNE

do

projektu techniczny „Budowa żłobka w miejscowości Józefowo”.

**zlokalizowanego na dz. nr 9-282/1, obręb Józefowo, gmina Włocławek, powiat
włocławski, woj. kujawsko-pomorskie**



Korespondencja:
ul. Kołłątaja 8
61-413 Poznań
tel.: 604-080-981

Siedziba:
ul. Jarochowskiego 51
60-248 Poznań
602-881-331

Poznań, dn. 11.03.2025 r.

O Ś W I A D C Z E N I E

Zgodnie z art. 20 ust. 4 ustawy z dnia 7 lipca 1994 roku - Prawo budowlane oświadczamy, że niniejszy projekt techniczny dotyczący przedsięwzięcia p.n.:

„Budowa żłobka w miejscowości Józefowo.”

Zlokalizowany na:

dz. nr 9-282/1, obręb Józefowo, gmina Włocławek, powiat włocławski, woj. kujawsko-pomorskie został wykonany zgodnie z obowiązującymi przepisami i zasadami wiedzy technicznej. Dokumentacja projektowa została wydana zamawiającemu w stanie pełnym (kompletnym z punktu widzenia celu, któremu ma służyć).

<hr/> mgr inż. arch. Monika Jasińska nr upr. WP-OIA/OKK/UpB/25/2009 w spec. architektonicznej bez ograniczeń, WOIA WP-0717	<hr/> mgr inż. arch. Joanna Skrzypczak nr upr. WP-OIA/OKK/UpB/58/2009 w specjalności architektonicznej bez ograniczeń, WOIA WP-0778
--	---



Korespondencja:
ul. Kołłątaja 8
61-413 Poznań
tel.: 604-080-981

Siedziba:
ul. Jarochowskiego 51
60-248 Poznań
602-881-331



IZBA ARCHITEKTÓW
RZECZYPOSPOLITEJ POLSKIEJ

Wielkopolska Okręgowa Rada Izby Architektów RP

ZAŚWIADCZENIE - ORYGINAŁ (wypis z listy architektów)

Wielkopolska Okręgowa Rada Izby Architektów RP zaświadcza, że:

mgr inż. arch. Monika Jasińska

posiadająca kwalifikacje zawodowe do pełnienia samodzielnych funkcji technicznych w budownictwie w specjalności architektonicznej i w zakresie posiadanych uprawnień nr **WP-OIA/OKK/UpB/25/2009**,
jest wpisana na listę członków Wielkopolskiej Okręgowej Izby Architektów RP
pod numerem: **WP-0717**.

Członek czynny od: 01-09-2009 r.

Data i miejsce wygenerowania zaświadczenia: 10-05-2023 r. Poznań.

Zaświadczenie jest ważne do dnia: **30-04-2024 r.**

Podpisano elektronicznie w systemie informatycznym Izby Architektów RP przez:
Karolina Groszek, Sekretarz Okręgowej Rady Izby Architektów RP.

Nr weryfikacyjny zaświadczenia:

WP-0717-2EAE-9Y18-B8AY-4E74

Dane zawarte w niniejszym zaświadczeniu można sprawdzić podając nr weryfikacyjny
zaświadczenia w publicznym serwisie internetowym Izby Architektów: www.izbaarchitektow.pl
lub kontaktując się bezpośrednio z właściwą Okręgową Izbą Architektów RP.



Korespondencja:
ul. Kołłątaja 8
61-413 Poznań
tel.: 604-080-981

Siedziba:
ul. Jarochońskiego 51
60-248 Poznań
602-881-331



IZBA ARCHITEKTÓW
RZECZYPOSPOLITEJ POLSKIEJ

WIELKOPOLSKA OKRĘGOWA IZBA ARCHITEKTÓW
OKRĘGOWA KOMISJA KWALIFIKACYJNA

I.dz. 40 /WP-OIA/OKK/2009

Poznań, dnia 22 czerwca 2009 r.

sygnatura akt: WOIA-OKK/ 29 /2009

- DECYZJA nr WP-OIA /OKK/ UpB/ 25 / 2009

Na podstawie art. 12 ust. 1 pkt 1 i ust. 2, art. 13 ust. 1 pkt 1 i art. 14 ust. 1 pkt 1 ustawy z dnia 7 lipca 1994 r. - Prawo budowlane (tekst jednolity: Dz. U. z 2003 r. Nr 207, poz. 2016; dalsze zmiany: Dz. U. z 2004 r. Nr 6, poz. 41, Nr 92, poz. 881, Nr 93, poz. 888 i Nr 96, poz. 959, z 2005 r. Nr 113, poz. 954, Nr 163, poz. 1362 i 1364 oraz Nr 169, poz. 1419 oraz z 2006 r. Nr 12, poz. 63), art. 11 i 24 ust. 1 pkt 2 ustawy z dnia 15 grudnia 2000 r. o samorządach zawodowych architektów, inżynierów budownictwa oraz urbanistów (Dz. U. z 2001 r. Nr 5, poz. 42, z 2002 r. Nr 23, poz. 221 i Nr 153, poz. 1271 i Nr 240, poz. 2052, z 2003 r. Nr 124, poz. 1152 i Nr 190, poz. 1864, z 2004 r. Nr 141, poz. 1492 oraz z 2005 r. Nr 150, poz. 1247), oraz art. 104 i 107 § 1 i 4 ustawy z dnia 14 czerwca 1960 r. - Kodeks postępowania administracyjnego (tekst jednolity: Dz. U. z 2000 r. Nr 98, poz. 1071; dalsze zmiany: Dz. U. z 2001 r. Nr 49, poz. 509, z 2002 r. Nr 113, poz. 984, Nr 153, poz. 1271, i Nr 169, poz. 1387, z 2003 r. Nr 130, poz. 1188, z 2004 r. Nr 162, poz. 1692 oraz z 2005 r. Nr 64, poz. 565 i Nr 78, poz. 682)

stwierdza się, że

Pani

mgr inż. arch. Monika Jasińska

posiada odpowiednie wykształcenie techniczne i praktykę zawodową
i nadaje się

UPRAWNIENIA BUDOWLANE

w specjalności architektonicznej do projektowania bez ograniczeń

Decyzja niniejsza jako uwzględniająca w całości żądanie strony nie wymaga uzasadnienia.

Od decyzji przysługuje Pani/Panu odwołanie do Krajowej Komisji Kwalifikacyjnej Izby Architektów. Odwołanie wnosi się za pośrednictwem organu, który wydał decyzję tj. Okręgowej Komisji Kwalifikacyjnej Wielkopolskiej Okręgowej Izby Architektów, w terminie 14 dni od dnia doręczenia decyzji.



Przewodniczący Wielkopolskiej Okręgowej Komisji Kwalifikacyjnej

Andrzej J. Nowak
architekt

Strona 1 z 2




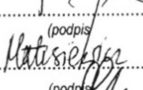

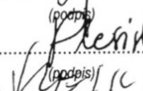




61-772 Poznań, ul. Stary Rynek 56. Tel./fax: (061) 855 08 46, 852 00 20. E-mail: wielkopolska@izbaarchitektow.pl
Http://wielkopolska.iarp.pl NIP: 778-13-99-181 Regon: 017466395-00074 Konto: PKO BP S.A. Nr 71 1020 4027 0000 1202 0033 5935



Korespondencja:
ul. Kołłątaja 8
61-413 Poznań
tel.: 604-080-981

Siedziba:
ul. Jarochowskiego 51
60-248 Poznań
602-881-331

WIELKOPOLSKA OKRĘGOWA IZBA ARCHITEKTÓW
OKRĘGOWA KOMISJA KWALIFIKACYJNA

1. Przewodniczący Komisji:	mgr inż. arch.	Andrzej Nowak	 (podpis)
2. Sekretarz Komisji:	mgr inż. arch.	Ewa Pawlicka - Garus	 (podpis)
3. Z-ca przewodniczącego komisji:	mgr inż. arch.	Jacek Buszkiewicz	 (podpis)
4. Członek Komisji:	mgr inż. arch.	Stefan Bajer	 (podpis)
5. Członek Komisji:	mgr inż. arch.	Małgorzata Matusiewicz	 (podpis)
6. Członek Komisji:	mgr inż. arch.	Stanisław Mikołajczak	 (podpis)
7. Członek Komisji:	mgr inż. arch.	Anna Plesińska	 (podpis)
8. Członek Komisji:	mgr inż. arch.	Eryk Sieiński	 (podpis)
9. Członek Komisji:	mgr inż. arch.	Szymon Weyna	 (podpis)
10. Doradca prawny	mgr	Bartosz Guss	 (podpis)

Otrzymują:

- 1) Strona (wnioskodawca): arch. Monika Jasińska
- 2) Główny Inspektor Nadzoru Budowlanego
- 3) Wielkopolska Okręgowa Rada Izby Architektów
- 4) a.a

60-248 Poznań, ul. Kazimierza Jarochowskiego 51
00-512 Warszawa ul. Krucza 38/42
61-772 Poznań, Stary Rynek 56

strona 2 z 2

61-772 Poznań, ul. Stary Rynek 56. Tel./fax: (061) 855 08 46, 852 00 20. E-mail: wielkopolska@izbaarchitektow.pl
Http://wielkopolska.iarp.pl NIP: 778-13-99-181 Regon: 017466395-00074 Konto: PKO BP S.A. Nr 71 1020 4027 0000 1202 0033 5935



Korespondencja:
ul. Kołłątaja 8
61-413 Poznań
tel.: 604-080-981

Siedziba:
ul. Jarochowskiego 51
60-248 Poznań
602-881-331



Wielkopolska Okręgowa Rada Izby Architektów RP

ZAŚWIADCZENIE - ORYGINAŁ

(wypis z listy architektów)

Wielkopolska Okręgowa Rada Izby Architektów RP zaświadcza, że:

mgr inż. arch. Joanna Dorota Skrzypczak

posiadająca kwalifikacje zawodowe do pełnienia samodzielnych funkcji technicznych w budownictwie w specjalności architektonicznej i w zakresie posiadanych uprawnień nr **WP-OIA/OKK/UpB/58/2009**, jest wpisana na listę członków Wielkopolskiej Okręgowej Izby Architektów RP pod numerem: **WP-0778**.

Członek czynny od: 01-07-2010 r.

Data i miejsce wygenerowania zaświadczenia: 14-10-2022 r. Poznań.

Zaświadczenie jest ważne do dnia: **30-06-2023 r.**

Podpisano elektronicznie w systemie informatycznym Izby Architektów RP przez:
Karolina Groszek, Sekretarz Okręgowej Rady Izby Architektów RP.

Nr weryfikacyjny zaświadczenia:

WP-0778-5EY4-5DE1-Y3AY-8597

Dane zawarte w niniejszym zaświadczeniu można sprawdzić podając nr weryfikacyjny zaświadczenia w publicznym serwisie internetowym Izby Architektów: www.izbaarchitektow.pl lub kontaktując się bezpośrednio z właściwą Okręgową Izbą Architektów RP.



Korespondencja:
ul. Kołłątaja 8
61-413 Poznań
tel.: 604-080-981

Siedziba:
ul. Jarochońskiego 51
60-248 Poznań
602-881-331



IZBA ARCHITEKTÓW
RZECZYPOSPOLITEJ POLSKIEJ

WIELKOPOLSKA OKRĘGOWA IZBA ARCHITEKTÓW
OKRĘGOWA KOMISJA KWALIFIKACYJNA

I.dz. 74 /WP - OIA/ OKK /2009

Poznań, dnia 12 grudnia 2009 r.

sygnatura akt: WOIA - OKK/ 71 /2009

DECYZJA nr WP - OIA /OKK/ UpB/ 58 / 2009

Na podstawie art. 12 ust. 1 pkt 1 i ust. 2, art. 13 ust. 1 pkt 1 i art. 14 ust. 1 pkt 1 ustawy z dnia 7 lipca 1994 r. - Prawo budowlane (tekst jednolity: Dz. U. z 2003 r. Nr 207, poz. 2016; dalsze zmiany: Dz. U. z 2004 r. Nr 6, poz. 41, Nr 92, poz. 881, Nr 93, poz. 888 i Nr 96, poz. 959, z 2005 r. Nr 113, poz. 954, Nr 163, poz. 1362 i 1364 oraz Nr 169, poz. 1419 oraz z 2006 r. Nr 12, poz. 63), art. 11 i 24 ust. 1 pkt 2 ustawy z dnia 15 grudnia 2000 r. o samorządach zawodowych architektów, inżynierów budownictwa oraz urbanistów (Dz. U. z 2001 r. Nr 5, poz. 42, z 2002 r. Nr 23, poz. 221 i Nr 153, poz. 1271 i Nr 240, poz. 2052, z 2003 r. Nr 124, poz. 1152 i Nr 190, poz. 1864, z 2004 r. Nr 141, poz. 1492 oraz z 2005 r. Nr 150, poz. 1247), oraz art. 104 i 107 § 1 i 4 ustawy z dnia 14 czerwca 1960 r. - Kodeks postępowania administracyjnego (tekst jednolity: Dz. U. z 2000 r. Nr 98, poz. 1071; dalsze zmiany: Dz. U. z 2001 r. Nr 49, poz. 509, z 2002 r. Nr 113, poz. 984, Nr 153, poz. 1271, i Nr 169, poz. 1387, z 2003 r. Nr 130, poz. 1188, z 2004 r. Nr 162, poz. 1692 oraz z 2005 r. Nr 64, poz. 565 i Nr 78, poz. 682)

stwierdza się, że

Pani

mgr inż. arch. Joanna Skrzypczak

posiada odpowiednie wykształcenie techniczne i praktykę zawodową
i nadaje się

UPRAWNIENIA BUDOWLANE

w specjalności architektonicznej do projektowania bez ograniczeń

Decyzja niniejsza jako uwzględniająca w całości żądanie strony nie wymaga uzasadnienia.

Od decyzji przysługuje Pani/Panu odwołanie do Krajowej Komisji Kwalifikacyjnej Izby Architektów. Odwołanie wnosi się za pośrednictwem organu, który wydał decyzję tj. Okręgowej Komisji Kwalifikacyjnej Wielkopolskiej Okręgowej Izby Architektów, w terminie 14 dni od dnia doręczenia decyzji.



Przewodniczący Wielkopolskiej Okręgowej Komisji Kwalifikacyjnej

Andrzej J. Nowak
architekt

Strona 1 z 2




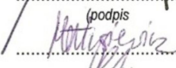

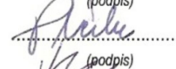




61-772 Poznań, ul. Stary Rynek 56. Tel./fax: (061) 855 08 46, 852 00 20. E-mail: wielkopolska@izbaarchitektow.pl
Http://wielkopolska.iarp.pl NIP: 778-13-99-181 Regon: 017466395-00074 Konto: PKO BP S.A. Nr 71 1020 4027 0000 1202 0033 5935



Korespondencja:
ul. Kołłątaja 8
61-413 Poznań
tel.: 604-080-981

Siedziba:
ul. Jarochońskiego 51
60-248 Poznań
602-881-331

WIELKOPOLSKA OKRĘGOWA IZBA ARCHITEKTÓW
OKRĘGOWA KOMISJA KWALIFIKACYJNA

1. Przewodniczący Komisji:	mgr inż. arch.	Andrzej Nowak	 (podpis)
2. Sekretarz Komisji:	mgr inż. arch.	Ewa Pawlicka - Garus	 (podpis)
3. Z-ca przewodniczącego komisji:	mgr inż. arch.	Jacek Buszkiewicz	 (podpis)
4. Członek Komisji:	mgr inż. arch.	Stefan Bajer	 (podpis)
5. Członek Komisji:	mgr inż. arch.	Małgorzata Matusiewicz	 (podpis)
6. Członek Komisji:	mgr inż. arch.	Stanisław Mikołajczak	 (podpis)
7. Członek Komisji:	mgr inż. arch.	Anna Plesińska	 (podpis)
8. Członek Komisji:	mgr inż. arch.	Eryk Sieiński	 (podpis)
9. Członek Komisji:	mgr inż. arch.	Szymon Weyna	 (podpis)
10. Doradca prawny	mgr Bartosz Guss		 (podpis)

Otrzymują:

- | | |
|--|-----------------------------------|
| 1) arch. Joanna Skrzypczak | 60-758 Poznań, ul. Grottgera 16/4 |
| 2) Główny Inspektor Nadzoru Budowlanego | 00-512 Warszawa ul. Krucza 38/42 |
| 3) Wielkopolska Okręgowa Rada Izby Architektów | 61-772 Poznań, Stary Rynek 56 |
| 4) <u>a.a</u> | |

strona 2 z 2

61-772 Poznań, ul. Stary Rynek 56. Tel./fax: (061) 855 08 46, 852 00 20. E-mail: wielkopolska@izbaarchitektow.pl
Http://wielkopolska.iarp.pl NIP: 778-13-99-181 Regon: 017466395-00074 Konto: PKO BP S.A. Nr 71 1020 4027 0000 1202 0033 5935



Korespondencja:
ul. Kołłątaja 8
61-413 Poznań
tel.: 604-080-981

Siedziba:
ul. Jarochońskiego 51
60-248 Poznań
602-881-331

CZĘŚĆ III

OPIS TECHNICZNY

do

projektu technicznego „Budowa żłobka w miejscowości Józefowo”.




zlokalizowanego na dz. nr 9-282/1, obręb Józefowo, gmina Włocławek, powiat
włocławski, woj. kujawsko-pomorskie



Korespondencja:
ul. Kołłątaja 8
61-413 Poznań
tel.: 604-080-981

Siedziba:
ul. Jarochońskiego 51
60-248 Poznań
602-881-331






WYPOSAŻENIE SANITARNE

Lp.	NAZWA	Nr POM.-ILOŚĆ SZTUK	ZDJĘCIE	OPIS	CENA CAŁ. BRUTTO
U1	Umywalka	Pom.0,09-1szt Pom.0,14-1szt		Długość niecki (mm): 340 Głębokość niecki (mm): 90 Kształt: Prostokątna Materiał: Ceramika sanitarna Pojemność umywalki (l): 1,3 Położenie niecki: Na środku Położenie otworu na baterie: 1 Otwór na środku Sposób montażu: Do ściany Szerokość niecki (mm): 200 Zestaw montażowy: W komplecie Szerokość 400 mm. Głębokość 320 mm. Wysokość 105 mm.	
Ba1	Bateria	Pom.0,09-1szt Pom.0,14-1szt		stojący zawór elektroniczny do umywalki zasilanie zintegrowanymi bateriami litowymi CR123 6 V antystagnacyjny elektrozawór i moduł elektroniczny zintegrowane w korpusie armatury wypływ nastawiony na 3 l/min przy 3 barach z możliwością regulacji od 1,4 do 6 l/min antynosadowe sitko wypływowe spłukiwanie okresowe (~60 sekund co 24 h od ostatniego uruchomienia) detekcja obecności na aktywnej podczerwień, optymalnie na końcu wylewki korpus z chromowanego metalu pokrywa zablokowana 2 niewidocznymi śrubami wężyk PEX W3/8" z filtrem mocowanie wzmocnione 2 trzpieniami z Inoxy antyblokada wypływu produkt przystosowany do osób niepełnosprawnych kolor: chrom	
K	Kosz na odpady	Pom.0,09-1szt Pom.0,14-1szt Pom.0,10-1szt Pom.0,13-1szt		Kosz na damskie odpady higieniczne. Okrągły kosz z pedałem. Z pojemnikiem. Pojemność: 3 litry. Należy używać 5-litrowych worków. Wykończenie Inox epoksyd biały. Wymiary: Ø170, wysokość 265 mm. 10 lat gwarancji.	



Korespondencja:
ul. Kołłątaja 8
61-413 Poznań
tel.: 604-080-981

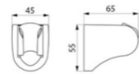



Siedziba:
ul. Jarochońskiego 51
60-248 Poznań
602-881-331

P1	Podajnik papieru	Pom.0,09-1szt Pom.0,14-1szt		Ścienny podajnik na ręczniki papierowe, bakteriostatyczny, biały. System dystrybucji pojedynczych ręczników papierowych przystosowany do większości ręczników dostępnych na rynku. Zamknięcie na zamek i uniwersalny. Kontrola poziomu papieru. Pojemność: 500 odcinków. Wymiary: 120 x 275 x 360 mm.	
Dm	Dozownik mydła	Pom.0,09-1szt Pom.0,14-1szt		Ścienny dozownik mydła w płynie, 0,5 litra. Delikatne uruchamianie Inox, biały. Przycisk z delikatnym uruchamianiem: przystosowany do wszystkich, osób niepełnosprawnych, dzieci... Antyblokada: jedna doza na jedno przyciśnięcie, nawet w przypadku dłuższego przytrzymania przycisku. Antywyciekowa pompa dozująca (wodoszczelna). Zbiornik z szerokim otwarciem: ułatwia napełnianie pojemnikami o dużej pojemności. Okienko kontroli poziomu mydła. Grubość: 1 mm. Pojemność: 0,5 litra. Wymiary: 90 x 105 x 185 mm.	
BT	Brodzik prysznicowy prostokątny 90x100 cm gładki	Pom.0,10-1szt Pom.0,13-1szt		Wymiar 90x100 cm wysokość 4,5 cm kolor biały	
	Słuchawka natryskowa	Pom.0,10-1szt Pom.0,13-1szt		Słuchawka natryskowa 1 1/2" Ø70. Chromowany ABS. 1-strumieniowa: strumień deszcz. Ręczny system antyosadowy: osad z kamienia można usunąć pocierając o wypustki.	
	Uchwyt do mocowania słuchawki	Pom.0,10-1szt Pom.0,13-1szt		Ruchomy uchwyt ścienny, chromowany do słuchawki natryskowej, dostarczane mocowania.	



Korespondencja:
ul. Kołłątaja 8
61-413 Poznań
tel.: 604-080-981

Siedziba:
ul. Jarochońskiego 51
60-248 Poznań
602-881-331

					
	Wąż natryskowy	Pom.0,10-1szt Pom.0,13-1szt		<p>Wąż natryskowy WW$\frac{1}{2}$" z gładkiego, metalowo-plastikowego PVC, jakość spożywcza L.0,85 m. Ułatwia czyszczenie i ogranicza retencję bakterii. Przewód PVC wzmocniony włóknami z poliestru, zgodnie z normą europejską PN EN 1113. Wewnętrzna rurka z PVC, jakość spożywcza. Nakrętki stożkowe z chromowanego mosiądzu $\frac{1}{2}$". Odporny na rozciąganie (50 kg), skręcanie i zaginanie.</p>	
	Mieszacz termostatyczny	Pom.0,10-1szt Pom.0,13-1szt		<p>Mieszacz termostatyczny ciepłej wody użytkowej do dystrybucji wody zmieszanej od 30°C do 60°C: Zasilanie od 2 do 7 punktów czerpialnych (w zależności od wypływu). Ochrona antyoparzeniowa: automatyczne zamknięcie w przypadku braku wody zimnej lub ciepłej. Regulacja temperatury od 30°C do 60°C, możliwość zablokowania przez instalatora. Zawory zwrotne i filtry. Wymagany minimalny wypływ: 5 l/min. Możliwość dezynfekcji termicznej. Z$\frac{1}{2}$".</p>	
	kotara do prysznicza	Pom.0,10-1szt Pom.0,13-1szt		<p>Zasłona prysznicowa 150x200cm Nowa wysokiej jakości drukowanie sztuki wodoodporna kurtyna prysznicowa Produkt o pełnej szerokości, druk jednostronny Opis materiału: Wykonany z wysokiej jakości wodoodpornej tkaniny poliestrowej, ma dobrą oddychalność i jest miękki i wygodny w noszeniu. Wydajność produktu: Wodoodporna: wodoodporna, nietoksyczna, skuteczna odporność na pleśń, wydajna i szybko schnąca, odporna na wysoką temperaturę, kąpiel gorącej wody bez deformacji, dobry dotyk, nieprzezroczysta</p>	



Korespondencja:
ul. Kołłątaja 8
61-413 Poznań
tel.:604-080-981




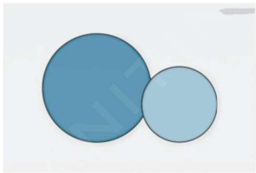
Siedziba:
ul. Jarochońskiego 51
60-248 Poznań
602-881-331

				ochrona prywatności, zagęszczony dotyk, metalowa klamra, pozwalająca swobodnie pociągnąć hak zasłony prysznicowej, aby wydłużyć żywotność kurtyny prysznicowej. Drobną nitką igłowa, wykwinne i piękne, ważne przewody, odporne na wiatr i temperaturę. Zasłona prysznicowa z białym hakiem min. wym. 150x200 cm	
	Uchwyt, drążek zasłony prysznicowej 90x90 cm biały	Pom.0,10-1szt Pom.0,13-1szt		Dane techniczne: Typ: prysznicowe Model: PSE/25/DR Materiał: stal węglowa Średnica rurki: Ø 25 mm Wykończenie: biała emaliowana min. wym. 90x90 cm	
Ba2	Bateria umywalkowa	Pom.0,10-1szt Pom.0,13-1szt		BATERIA UMYWALKOWA STOJĄCA : WYPOSAŻONA w mieszacz, który ułatwia codzienne użytkowanie baterii, BATERIA łazienkowa z głowicą ceramiczną 35mm, wykonana z mosiądzu, KOLOR niebieski.	
U2	Umywalka dla dzieci, biała	Pom.0,10-1szt Pom.0,13-1szt		- Wymiary: Długość: 450 mm; Szerokość: 410 mm; Wysokość: 140 mm - Położenie niecki: na środku - Sposób montażu: - do ściany - Ilość otworów na baterie: 1 - Materiał: ceramika sanitarna - Rodzaj przelewu: standardowy - Kolor: biały Szklwiona od spodu	
-	Półpostument do umywalki	Pom.0,10-1szt Pom.0,13-1szt		-materiał: ceramika - kolor: biały -Długość (cm): 27.50 cm -Szerokość (cm): 20.00 cm -Wysokość (cm): 26.00 cm -waga : 5,0 kg	
W3	Miska WC stojąca lejowa z kołnierzem, odpływ poziomy	Pom.0,10-1szt Pom.0,13-1szt		- Kształt: Zaokrąglona - Rodzaj kołnierza: Zamknięty - Rodzaj odpływu: Poziomy - Sposób montażu: Do posadzki - System spłukiwania: Spłukiwanie górne - Zestaw montażowy: W komplecie Szerokość: 385 mm Głębokość: 295 mm Wysokość: 300 mm	



Korespondencja:
ul. Kołłątaja 8
61-413 Poznań
tel.: 604-080-981


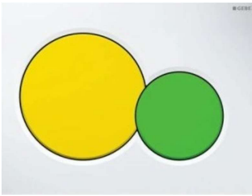

Siedziba:
ul. Jarochońskiego 51
60-248 Poznań
602-881-331

	Ergonomiczne siedzisko do misek WC do łatwego demontażu, z metalowymi zawiasami	Pom.0,10-1szt Pom.0,13-1szt		- Wymiary: Długość: 361 mm; Szerokość: 361 mm; Wysokość: 52 mm - Kolor: niebieski lub biały Zielone tylko w: pom. 0.59,0.24 Białe: w pozostałych	
P2	Pojemnik na papier	Pom.0,10-1szt Pom.0,13-1szt		Ścienny pojemnik na papier toaletowy. Duży model do zwoju 400 m. Pojemnik na papier toaletowy ze stali, biały lakier. Jednocześnie pokrywa z przegubem ułatwia obsługę i utrzymanie higieny. Z dnem: chroni przed niedoskonałościami ściany, wilgocią i kurzem. Zamknięcie na zamek i uniwersalny klucz Kontrola poziomu papieru. Wymiary: Ø305, głębokość 135 mm. 10 lat gwarancji.	
Sz	Szczotka WC	Pom.0,10-1szt Pom.0,13-1szt		Pojemnik ścienny ze szczotką WC z pokrywą. Mocny model ścienny ze szczotką WC: mocowanie z blokadą antykradzieżową. Inox 304 bakteriostatyczny, epoksyd biały. Łatwe czyszczenie: wyjmowane od góry plastikowe wnętrze. Plastikowe wnętrze ze zbiornikiem: zapobiega pozostawianiu szczotki w wodzie znajdującej się na dnie pojemnika i ogranicza rozpryskiwanie wody podczas kolejnego użycia. Automatyczne naprowadzenie szczotki podczas wkładania do pojemnika za pomocą systemu samocentrowania. Grubość Inoxu: korpus 1 mm. Wymiary: Ø90 x 410 mm. 10 lat gwarancji.	
-	Przycisk sflukujący przedni biały/niebieski	Pom.0,13-1szt		Przycisk do instalacji ze spluczkami podtynkowymi, posiada dwa zakresy splukiwania. Do zestawu zostały dołączone także: popychacze, bolce dystansujące oraz ramka mocująca. - 2 zakresy splukiwania - przycisk pełnej ilości wody: niebieski	



Korespondencja:
ul. Kołłątaja 8
61-413 Poznań
tel.: 604-080-981





Siedziba:
ul. Jarochońskiego 51
60-248 Poznań
602-881-331

				<ul style="list-style-type: none"> - przycisk niepełnej ilości wody: jasno niebieski - uruchamianie przez naciśnięcie od przodu - nie nadaje się do spłuczek podtynkowych, i uruchamianych od góry/od przodu - materiał: tworzywo sztuczne - kolor: biały/ niebieski <p>Wymiary 17x4x29 cm</p>	
Ba3	Bateria umywalkowa , kolor żółty	Pom.0,10-1szt Pom.0,13-1szt		<p>BATERIA UMYWALKOWA STOJĄCA :</p> <p>WYPOSAŻONA w mieszacz, który ułatwia codzienne użytkowanie baterii, BATERIA łazienkowa z głowicą ceramiczną 35mm, wykonana z miedzi, KOLOR żółty.</p>	
-	Przycisk spłukujący przedni biały/żółty/zielony	Pom.0,10-1szt		<p>Przycisk do instalacji ze spłuczkami podtynkowymi, posiada dwa zakresy spłukiwania. Do zestawu zostały dołączone także: popychacze, bolce dystansujące oraz ramka mocująca.</p> <ul style="list-style-type: none"> - 2 zakresy spłukiwania - przycisk pełnej ilości wody: żółty - przycisk niepełnej ilości wody: zielony - uruchamianie przez naciśnięcie od przodu - nie nadaje się do spłuczek podtynkowych, i uruchamianych od góry/od przodu - materiał: tworzywo sztuczne - kolor: biały/ żółty/ zielony <p>Wymiary 17x4x29 cm</p>	
U3	Umywalka	0.06 - 1szt 0.05 - 1szt 0.21 - 1szt 0.19 - 1szt 0.16 - 1szt 0.17 - 1szt		<p>Umywalka ścienna.</p> <p>Wewnętrzna średnica umywalki: 320 mm.</p> <p>Prosta i elegancka estetyka.</p> <p>Inox 304 bakteriostatyczny.</p> <p>Wykończenie satynowe.</p> <p>Grubość Inoxu: 1,2 mm.</p> <p>Wykończenie z ochroną przed skażeniem.</p> <p>Bez otworu na armaturę.</p> <p>Dostarczana z korkiem 1 1/4".</p> <p>Bez przelewu.</p> <p>Dostarczana z mocowaniami.</p>	



Korespondencja:
ul. Kołłątaja 8
61-413 Poznań
tel.:604-080-981


Siedziba:
ul. Jarochońskiego 51
60-248 Poznań
602-881-331

				Znak CE. Produkt zgodny z normą PN-EN 14688. Waga: 3 kg.	
KS1	Kosz na śmieci	0.06– 1szt 0.21- 1szt 0.19 – 1szt 0.17 – 1szt		Prostokątny, wąski, ścienny pojemnik na zużyte ręczniki papierowe i papier. Wytrzymały model z pokrywą. Pojemnik z satynowego Inoxy na damskie odpady higieniczne. Pojemność: 4,5 litra. Grubość Inoxy: 1 mm. Wymiary: 70 x 210 x 310 mm	-
PP1	Podajnik ręczny na ręczniki papierowe	0.05 - 1szt 0.06– 1szt 0.19 - 1szt 0.21 – 1szt 0.17 – 1szt		Materiał obudowy: stal szlachetna Grubość materiału: 1.5 mm Wykończenie powierzchni: matowy Obróbka powierzchniowa: InoxPlus (ochrona przed odciskiwaniem się palców) Wymiary: - wysokość: 385 mm, - szerokość: 300 mm, - głębokość: 234 mm Maksymalna głębokość / średnica części zużywalnej: 200 mm Maksymalna szerokość części zużywalnej: 205 mm Ustawienia długości ręczników: 200, 250 i 300 mm Rodzaj mocowania: przykręcony Okienko kontrolne informujące o ilości ręczników Sposób uruchamiania: dotykowy, Rodzaj montażu: montaż naścienny Zamek: zamek bębnowy z kluczem uniwersalnym	-
H	Haczyk pojedynczy	0.06 - 1szt 0.10 – 1szt 0.13– 1szt		Haczyk pojedynczy. Montaż :przyręczany Kolor: stal Wymiary: 10x6x10 cm Waga: 0.15 kg	
Dm1	Dozownik mydła	0.06 - 1szt 0.05– 1szt 0.21 – 1szt 0.19 - 1szt 0.16 – 1szt 0.17 – 1szt		Ścienny dozownik mydła z delikatnym uruchamianiem. Dozownik mydła w płynie lub żelu wodno-alkoholowego. Model odporny na wandalizm z zamknięciem na zamek i uniwersalnym kluczem Pokrywa Inox 304 bakteriostatyczny. Jednoczęściowa pokrywa (z jednego elementu) z	-



Korespondencja:
ul. Kołłątaja 8
61-413 Poznań
tel.: 604-080-981



Siedziba:
ul. Jarochońskiego 51
60-248 Poznań
602-881-331

				<p>przegubowym otwarciem ułatwia obsługę i utrzymanie higieny.</p> <p>Przycisk z delikatnym uruchamianiem: przystosowany do wszystkich, osób niepełnosprawnych, dzieci...</p> <p>Antyblokada: jedna doza na jedno przyciśnięcie, nawet w przypadku dłuższego przytrzymania przycisku.</p> <p>Antywyciekowa pompa dozująca (wodoszczelna).</p> <p>Zbiornik z szerokim otwarciem: ułatwia napełnianie pojemnikami o dużej pojemności.</p> <p>Zbiornik zapobiegający stałej stagnacji mydła.</p> <p>Okienko kontroli poziomu mydła.</p> <p>Wykończenie Inox 304 satynowy.</p> <p>Grubość Inoxy: 1 mm.</p> <p>Pojemność: 1 litr.</p> <p>Wymiary: 90 x 105 x 252 mm.</p> <p>Do mydła w płynie na bazie roślinnej o maksymalnej lepkości: 3 000 mPa·s.</p>	
Ba4	Bateria	0.06 - 1szt 0.05 - 1szt 0.21 - 1szt 0.19 - 1szt 0.16 - 1szt 0.17 - 1szt		<p>Podtynkowy zawór elektroniczny do umywalki.</p> <p>Niezależna skrzynka elektroniczna IP65.</p> <p>Zasilanie sieciowe z transformatorem 230/12 V.</p> <p>Wypływ nastawiony na 3 l/min przy 3 barach z możliwością regulacji od 1,4 do 6 l/min.</p> <p>Antyosadowe sitko wypływowe.</p> <p>Programowane splukiwanie okresowe (nastawione na ~60 sekund co 24 h od ostatniego uruchomienia).</p> <p>Detekcja obecności na aktywną podczerwień, optymalnie na końcu wylewki.</p> <p>Filtr i elektrozawór Z3/8".</p> <p>Korpus z chromowanego mosiądzu.</p> <p>Chromowana wylewka L.200 mm do instalacji podtynkowej.</p> <p>Antyblokada wypływu.</p> <p>Gładka wewnątrz wylewka o niewielkiej pojemności (ogranicza nisze bakteryjne).</p> <p>Produkt przystosowany do osób niepełnosprawnych.</p> <p>Znak CE. Produkt zgodny z normą PN-EN 14688.</p> <p>Waga: 3 kg.</p>	-



Korespondencja:
ul. Kołłątaja 8
61-413 Poznań
tel.: 604-080-981


Siedziba:
ul. Jarochońskiego 51
60-248 Poznań
602-881-331

US4	WC wiszące	0.06 – 1 szt		<p>Wisząca miska ustępowa WC, 360 x 350 x 535 mm. Kompatybilna ze standardowymi stelażami dostępnymi na rynku. Czysty i elegancki design. Bakteriostatyczny Inox 304. Wykończenie satynowe. Grubość Inoxy: 1,5 mm. Miska wytlaczana, bez spoin, dla łatwej obsługi i odpowiedniej higieny. Polerowane wnętrze miski, zaokrąglone brzozy dla łatwego czyszczenia. Zintegrowany kołnierz do rozrowadzenia wody. Poziome zasilanie wody Ø55 mm. Poziomy odpływ wody Ø100 mm. Oszczędność wody: funkcjonuje od 4 l wody i więcej. Zamknięta od spodu. Otwory do zamocowania deski sedesowej. Dostarczana z zaślepkami z Inoxy do użytku bez deski sedesowej. Prosta i szybka instalacja: montaż od przodu dzięki płycie montażowej z Inoxy. Dostarczana z płytą montażową i 6 śrubami antykradzieżowymi TORX. Znak CE. Produkt zgodny z normą PN-EN 997 do splukiwania przy użyciu 4 l wody. Waga: 11 kg.</p>	
ST2	Stelaż do pisuaru	0.06 – 1 szt		<p>Stelaż do pisuaru z wężykiem 1/2", zestaw 1/2". Stelaż ze stali pokrytej czarnym epoksydem, do instalacji podtynkowej. Mocowany na posadzce lub do ściany nośnej dostarczonymi kołkami rozporowymi. Regulacja rozstawu od 95 do 280 mm. Regulacja wysokości od 0 do 200 mm. Tuleja odpływu z uszczelką Ø50. Przylącze z mosiężną złączką 1/2" do pisuarów zasilanych wężykiem. Dostarczany wstępnie zmontowany. Zgodny z wymogami francuskiej normy NF D12-</p>	



Korespondencja:
ul. Kołłątaja 8
61-413 Poznań
tel.:604-080-981




Siedziba:
ul. Jarochońskiego 51
60-248 Poznań
602-881-331

				208. Odpowiedni do ścian pełnych o grubości od 13 do 120 mm. Dostarczany ze skrzynką podtynkową. Armatura skonfigurowana na płukanie instalacji, z zaślepką i akcesoriami do podłączenia.	
-		0.20 – 1 szt		Armatura elektroniczna Zasilanie bateriami litowymi CR123 6V. Elektrozawór umożliwiający otwarcie i zamknięcie wypływu. Płyta uruchamiająca 145 x 145 z wykończeniem ze szczotkowanej stali nierdzewnej i wbudowaną elektroniką. Odporny na uderzenia detektor obecności na podczerwień. Uwzględnienie użytkownika po 10 sekundach obecności. 3 programy (wielkość spłukiwania regulowana w zależności od typu pisuaru). Tryb intensywny - Krótkie spłukiwanie po każdym użytkowniku. - Spłukiwanie dodatkowe na koniec intensywnego okresu. Higieniczne spłukiwanie okresowe co 24h (regulacja na 12h lub Off) od ostatniego uruchomienia: zapobiega wysychaniu wody w syfonie. Wypływ nastawiony na 0,15 l/s przy 3 barach z możliwością regulacji. Zawór przystosowany jest do wody morskiej, deszczowej i szarej. Instalacja w wodoszczelnej skrzynce z kołnierzem uszczelniającym, filtrem i zaworem odcinającym. Produkt przystosowany do osób niepełnosprawnych.	



Korespondencja:
ul. Kołłątaja 8
61-413 Poznań
tel.:604-080-981


Siedziba:
ul. Jarochońskiego 51
60-248 Poznań
602-881-331

Wc1	Szczotka	0.06 – 1szt		Pojemnik ze szczotką WC z pokrywą. Model mocny ze szczotką WC. Model stojący. Inox 304 bakteriostatyczny, satynowy. Łatwe czyszczenie: wyjmowane od góry plastikowe wnętrze. Plastikowe wnętrze ze zbiornikiem: zapobiega pozostawianiu szczotki w wodzie znajdującej się na dnie pojemnika i ogranicza rozpryskiwanie wody podczas kolejnego użycia. Automatyczne naprowadzenie szczotki WC podczas wkładania do pojemnika za pomocą systemu samocentrowania. Grubość Inoxy: korpus 1 mm. Wymiary: Ø90 x 410 mm.	
-	Kłapa do WC	0.06 – 1szt 0.20 - 1szt		Deska sedesowa z pokrywą. Model z tworzywa Duroplast. Zawiasy z Inoxy 304. Design Slim. Kolor: czarny. Dostarczana z mocowaniami.	
ST	WC czas. lub elek.bat. Ø110 samonośny zest. 1/2	0.06 – 1szt 0.10 - 1szt 0.13 – 1szt 0.20 – 1szt		Stelaż podtynkowy do podwieszanego WC, zestaw 1/2. Stelaż ze stali pokrytej czarnym epoksydem: - Mocowanie do ściany nośnej. - Regulacja wysokości od 0 do 200 mm (ze znacznikiem na wysokości 1 m). - Do ścian o grubości od 10 do 120 mm. - Rura spłukująca Ø32 z elementem łączącym Ø55. - Rura odpływu z ABS-u, z przyłączem Ø110 z PE-HD z uszczelką, z 2 pozycjami regulacji. Wodoszczelna skrzynka podtynkowa: do bezzbiornikowego systemu spłukiwania z bezpośrednim podłączeniem do instalacji. - Kompatybilna z armaturą elektroniczną z systemem podwójnego uruchamiania do WC.	



Korespondencja:
ul. Kołłątaja 8
61-413 Poznań
tel.: 604-080-981




Siedziba:
ul. Jarochońskiego 51
60-248 Poznań
602-881-331

				<ul style="list-style-type: none">- Kompatybilna z produktami z zasilaniem sieciowym 230/6V.- Zawór antyskażeniowy wewnątrz skrzynki.- Zintegrowany zawór odcinający i regulujący wpływ. Dostarczany wstępnie zmontowany. Zgodny z wymogami francuskiej normy NF D12-208.	
-		0.06 – 1szt		<p>Podtynkowy zawór elektroniczny do spłukiwania bezpośredniego WC TEMPOMATIC z systemem podwójnego uruchamiania, zestaw 2/2.</p> <p>Bezzbiornikowy system spłukiwania: bezpośrednie podłączenie do instalacji. Zasilanie sieciowe 230/6V (dostarczony kabel i transformator).</p> <p>Płyta uruchamiająca 186 x 186 mm ze szczotkowanej stali nierdzewnej, z przyciskiem z chromowanego metalu i wbudowaną elektroniką.</p> <p>Zawór TEMPOMATIC W3/4" przystosowany jest do wody morskiej, deszczowej i szarej.</p> <p>Odporny na uderzenia detektor obecności na podczerwień.</p> <p>Uwzględnienie użytkownika po 10 sekundach obecności.</p> <p>Uruchamianie zamierzone (przyciskiem z antyblokadą) lub automatyczne bezdotykowe po odejściu użytkownika.</p> <p>Niezależny przycisk: spłukiwanie funkcjonuje nawet w razie braku prądu.</p> <p>„Inteligentne” spłukiwanie automatyczne: dopasowanie objętości spłukiwania do potrzeb.</p> <p>3 programy (objętość spłukiwania regulowana w zależności od miski WC).</p> <p>Higieniczne spłukiwanie okresowe co 24h (regulacja na 12h lub Off) od ostatniego uruchomienia.</p> <p>Wypływ podstawowy: 1 l/s przy 1 barze ciśnienia dynamicznego.</p> <p>Zawór przystosowany do misek ustępowych bez</p>	



Korespondencja:
ul. Kołłątaja 8
61-413 Poznań
tel.: 604-080-981





Siedziba:
ul. Jarochońskiego 51
60-248 Poznań
602-881-331

				kołnierza i bez regulacji wypływu. Produkt przystosowany do osób niepełnosprawnych.	
Wc2	Pojemnik na papier WC do rolki 200 m Inox 304 satynowy	0.06 – 1szt		Ścienne pojemnik na papier toaletowy. Duży model do zwoju 200 m. Pojemnik na papier toaletowy z satynowego Inoxy 304. Jednocześnie pokrywa z przegubem ułatwia obsługę i utrzymanie higieny. Z dnem: chroni przed niedoskonałościami ściany, wilgocią i kurzem. Kontrola poziomu papieru. Wymiary: Ø225, głębokość 125 mm.	
K1	Kosz na śmieci Łazienkowy	0.04 - 1szt 0.05 – 1szt 0.06 - 1szt		Kosz na śmieci. Wysokość: 25 cm Szerokość: 20 cm Średnica kosza: 16,5 cm Pojemność: 3 Materiały: Stal Nierdzewna Odcienie: srebrny Waga 2 kg.	
SR1	Automatyczny suszarka do rąk szybka i cicha	0.06 - 1szt		Kolor obudowy: stalowy matowy Materiał obudowy: stal nierdzewna Moc znamionowa: 1650 W Napięcie znamionowe zasilania: 230 V~ Częstotliwość znamionowa prądu: 50 Hz Sposób uruchamiania: automatyczny (fotokomórka) Pole działania fotokomórki: 50~200 mm od wylotu powietrza (odległość wymagana do uruchomienia) Szybkość nawiewu: 18 m/s, 60 km/h Wydmuch powietrza: 3600 L/m, 220 m3/h Średni czas suszenia: ok. 20 sekund Obroty na minutę : 3800 Poziom hałasu: 50 dB Wymiary (wys/szer./gł.): 280×220×160 mm Rodzaj montażu: naścienny Długość przewodu sieciowego: 0,9 m z wtyczką Waga : 3,20 kg	



Korespondencja:
ul. Kołłątaja 8
61-413 Poznań
tel.: 604-080-981




Siedziba:
ul. Jarochońskiego 51
60-248 Poznań
602-881-331

L1	Lustro nietłukące	0.06 – 1szt		Prostokątne lustro z bakteriostatycznego, polerowanego Inoxy 304. Grubość Inoxy: 1 mm. Samoprzylepne. Należy mocować na płaskiej powierzchni. Nietłukące się. Wymiary: 1 x 400 x 600 mm.	
U4	Zlew dwukomorowy	0.05– 1szt		Zlewozmywak dwukomorowy krótki' Minimalna szer. podbudowy: 500.00 mm Rozmiar odpływu: 3 1/2" Długość produktu: 780.00 mm Szerokość produktu: 490.00 mm Długość dużej komory: 350.00 mm Szerokość dużej komory: 410.00 mm Głębokość dużej komory: 175.00 mm Długość małej komory: 172.00 mm Szerokość małej komory: 310.00 mm Głębokość małej komory: 70.00 mm Ilość komór: 1 1/2 Długość wycięcia: 760.00 mm Szerokość wycięcia: 470.00 mm Wycięcie wg szablonu: nie Położenie ociekacza: model odwracalny Materiał: len	
Ba5	Bateria	0.05 - 1szt		Zasięg kranu 16 cm, wysokość od blatu 23 cm, głowica ceramiczna, wysokość baterii 32 cm, wylewka w kształcie U, kąt obrotu 360 stopni, wyposażona w ręczny uchwyt	
Ba7	Biały zestaw do mycia wstępnego z pistoletem i baterią z zaworem czterpalnym	0.17 - 1szt		Kompletny zestaw do mycia wstępnego z zaworem czterpalnym przystosowany do intensywnego użycia w kuchni profesjonalnej. 1-otworowa bateria stojąca z uchwytem z drążkiem. Dostarczana z wężykami W3/8" i zaworami zwrotnymi. Zawór czterpalny z ruchomą wylewką teleskopową L.200 - 290. - Wyływ 16 l/min. - Głowica grzybkowa z pokrętkiem.	



Korespondencja:
ul. Kołłątaja 8
61-413 Poznań
tel.: 604-080-981


Siedziba:
ul. Jarochońskiego 51
60-248 Poznań
602-881-331

				<p>Biały pistolet z regulacją strumienia, wypływ 9 l/min (nr 433000).</p> <p>Pistolet z antyosadowym dyfuzorem i końcówką odporną na uderzenia.</p> <p>Biały, zbrojony wąż L.0,95 m, jakość spożywcza.</p> <p>Kolumna ¾" z mosiądzu.</p> <p>Regulowana, ścienna obręcz mocująca.</p> <p>Sprężyna Inox.</p>	
U5	Zlew do płukania mopa,	0.22 – 1 szt		Wymiary 50x50x50cm	
Ba6	Bateria 1-otworowa	0.22 – 1 szt		<p>1-otworowa bateria stojąca.</p> <p>Bateria do zlewu z ruchomą wylewką rura H.315 L.300.</p> <p>Sitko wypływowe gwiazda z mosiądzu.</p> <p>Główce grzybowe z suchym gwintem ze wzmocnionym mechanizmem.</p> <p>Ergonomiczne i odporne na uderzenia uchwyty.</p> <p>Wypływ 100 l/min przy 3 barach przystosowany do dużych zlewozmywaków.</p> <p>Pełny wypływ przy ½ obrotu.</p> <p>Wylewka gładka wewnątrz.</p> <p>Korpus i wylewka z chromowanego mosiądzu.</p> <p>Wzmocnione mocowanie.</p> <p>Zasilanie miedzianymi rurkami do spawania.</p>	
Zw	Termostatyczna bateria natryskowa	0.10 – 1szt 0.13 - 1szt		<p>Dwuuchwytowa, termostatyczna bateria natryskowa.</p> <p>Bateria termostatyczna bez zaworów zwrotnych w przyłączach (ogranicza proliferację bakterii).</p> <p>Brak ryzyka przepływu krzyżowego między wodą ciepłą i zimną.</p> <p>Bateria z chroniącą antyoparzeniową: automatyczne zamknięcie wypływu w przypadku braku wody zimnej.</p> <p>Ochrona przed „zimnym prysznicem”: automatyczne zamknięcie wypływu w przypadku braku wody ciepłej.</p> <p>Antyoparzeniowa izolacja</p>	



Korespondencja:
ul. Kołłątaja 8
61-413 Poznań
tel.: 604-080-981




Siedziba:
ul. Jarochońskiego 51
60-248 Poznań
602-881-331

				<p>termiczna. Antyosadowa głowica termostatyczna do regulacji temperatury. Głowica ceramiczna ¼ obrotu do regulacji wypływu. Regulacja temperatury do 43°C. Podwójny ogranicznik temperatury: pierwszy z możliwością odblokowania na 41°C, drugi zablokowany na 43°C. Możliwość przeprowadzenia w łatwy sposób dezynfekcji termicznej, bez demontażu uchwyty i zamykania zasilania wody zimnej. Wypływ ograniczony do 9 l/min przy 3 barach. Ergonomiczne pokrętła. Przyłącze do węża natryskowego Z½". Filtry zintegrowane w przyłączach W¾". Bateria z mimośrodami STOP/CHECK Z½" Z¾". Bateria przystosowana w szczególności do zakładów opieki zdrowotnej, domów opieki, szpitali i klinik. Bateria termostatyczna certyfikowana NF Médical (norma dotycząca środowiska medycznego). Produkt przystosowany do osób niepełnosprawnych.</p>	
U6	Umywalka przystosowana do osób niepełnosprawnych	0.20 – 1 szt		<p>Umywalka ścienna, 620 x 505 mm. Umywalka przystosowana do osób niepełnosprawnych. Inox 304 bakteriostatyczny. Wykończenie satynowe. Grubość Inoxu: komora 1,2 mm i kontur 1,5 mm. Wykończenie z ochroną przed skałeczeniem. Bez otworu na armaturę. Dostarczana z korkiem 1¼". Bez przelewu. Dostarczana z mocowaniami. Znak CE. Produkt zgodny z normą PN-EN 14688. Waga: 5 kg.</p>	



Korespondencja:
ul. Kołłątaja 8
61-413 Poznań
tel.: 604-080-981

Siedziba:
ul. Jarochońskiego 51
60-248 Poznań
602-881-331

KS2	Ścienny, prostokątny pojemnik na odpady ze stali nierdzewnej 20l Kolor czarny	0.20 – 1 szt		Ścienny, prostokątny pojemnik ze stali nierdzewnej na zużyte ręczniki papierowe i papier. Pojemność: 20 litrów. Wykończenie: bakteriostatyczny Inox 304, matowa czerń. Design: pasuje doskonale do podajnika ręczników papierowych nr 510601BK. Grubość Inoxy: 0,8 mm. Wymiary: 170 x 275 x 480 mm.	
PP2	Ścienny podajnik ręczników papierowych Kolor czarny	0.20 – 1 szt		Ścienny podajnik ręczników papierowych. Bakteriostatyczny Inox 304, epoksyd czarny, matowy. System dystrybucji pojedynczych ręczników papierowych przystosowany do większości ręczników dostępnych na rynku. Zamknięcie na zamek. Kontrola poziomu papieru. Pojemność: 500 listków. Wymiary: 120 x 275 x 360 mm.	
DM2	Elektroniczny, ścienny dozownik mydła w płynie Kolor czarny	0.20 – 1 szt		Elektroniczny, ścienny dozownik mydła. Dozownik mydła w płynie lub żelu wodno-alkoholowego. Model odporny na wandalizm z zamknięciem na zamek. Brak kontaktu z dłonią: automatyczne wykrywanie dłoni przez detektor na podczerwień (regulowana odległość detekcji). Pokrywa z bakteriostatycznego Inoxy 304. Jednocześnie pokrywa na zawiasach ułatwia obsługę i utrzymanie higieny. Pompa dozująca z ochroną przed marnotrawstwem: doza 0,8 ml (regulacja do 7 doz na detekcję). Możliwe funkcjonowanie w trybie chroniącym przed zapychaniem się. Automatyczny dozownik mydła: zasilanie 6 dostarczonymi bateriami AA - 1,5 V (DC9V) w korpusie dozownika mydła. Podświetlana kontrolka niskiego poziomu baterii. Zbiornik z szerokim otworem: ułatwia napełnianie go z dużych pojemników. Okienko kontroli poziomu	



Korespondencja:
ul. Kołłątaja 8
61-413 Poznań
tel.: 604-080-981

Siedziba:
ul. Jarochońskiego 51
60-248 Poznań
602-881-331

				<p>mydła. Wykończenie Inox 304 czarny, matowy. Grubość Inoxy: 1 mm. Pojemność: 1 litr. Wymiary: 90 x 105 x 256 mm.</p>	
SR2	Ultraszybka suszarka do rąk Kolor czarny	0.20 – 1 szt		<p>Suszarka do rąk z intensywnym nadmuchem. Model o mocnej konstrukcji. Centralnie ulokowana, podświetlana dysza kierująca strumień powietrza na dłonie z prędkością ponad 230 km/h. Ultraszybka elektryczna suszarka do rąk: suszenie dłoni w 10 do 12 sekund. Możliwość ustawienia ciepłego lub zimnego nadmuchu powietrza za pomocą niewidocznego przełącznika. Suszarka uruchamia się automatycznie dzięki detekcji na podczerwień. Inteligentna technologia: automatyczne wyłączenie nadmuchu po odsunięciu rąk z pola detekcji. Antyblokada: automatyczne wyłączenie w razie ciągłego użycia przekraczającego 60 sekund. Bakteriostatyczny Inox 304 w czarnym matowym wykończeniu. Łatwe czyszczenie: jednoczęściowa obudowa. Grubość Inoxy: 1 mm. Całkowity przepływ powietrza: 39 l/s. Prędkość powietrza: 230 km/h. Niskie zużycie energii: 1350 W. 220-240 V~ / 50 Hz. Poziom hałasu: 70 dBA. Wymiary: 175 x 238 x 267 mm. Waga: 4 kg.</p>	
Wc3	Pojemnik na papier toaletowy Kolor czarny	0.20 – 1szt		<p>Pojemnik na papier toaletowy. Duży model na rolkę 200 m. Pojemnik na papier toaletowy z Inoxy 304, epoksyd czarny, matowy. Pokrywa z przegubem ułatwia wymianę rolki i utrzymanie higieny. Z dnem: chroni przed niedoskonałościami ściany, wilgocią i kurzem. Zamknięcie na zamek.</p>	



Korespondencja:
ul. Kołłątaja 8
61-413 Poznań
tel.: 604-080-981



Siedziba:
ul. Jarochońskiego 51
60-248 Poznań
602-881-331

				Kontrola poziomu papieru. Wymiary: Ø245, głębokość 123 mm.	
Wc4	Ścienny pojemnik ze szczotką WC z pokrywą Kolor czarny	0.20 – 1szt		Pojemnik ścienny ze szczotką WC z pokrywą. Mocny model ścienny ze szczotką WC: mocowanie z blokadą antykradzieżową. Bakteriostatyczny Inox 304, epoksyd czarny, matowy. Łatwe czyszczenie: wyjmowane od góry plastikowe wnętrze. Plastikowe wnętrze ze zbiornikiem: zapobiega pozostawianiu szczotki w wodzie znajdującej się na dnie pojemnika i ogranicza rozpryskiwanie wody podczas kolejnego użycia. Automatyczne naprowadzenie szczotki WC podczas wkładania do pojemnika za pomocą systemu samocentrowania. Grubość Inoxy: korpus 1 mm. Wymiary: Ø90 x 410 mm	
K2	Kosz na śmieci Łazienkowy Kolor czarny	0.20 – 1szt		Wymiary Szerokość: 200 mm Wysokość: 280 mm Głębokość: 205 mm Materiał: mosiądz	
H2	Hak na ubrania Inox czarny, matowy	0.20 – 1szt		Hak design, model krótki. Ścienny hak na ubrania. Wykończenie Inox 304 epoksyd czarny, matowy. Rura Ø20, grubość 1 mm. Niewidoczne mocowania. Wymiary: Ø62 x 65 x 73 mm.	
Ba7	Zawór elektroniczny czarny, matowy	0.20 – 1szt		Czarny, matowy zawór elektroniczny do umywalki. Niezależna skrzynka elektroniczna. Zasilanie sieciowe z transformatorem 230/12 V. Wypływ nastawiony na 3 l/min przy 3 barach, z możliwością regulacji od 1,4 do 6 l/min. Antyosadowe sitko wypływowe. Programowane splukiwanie okresowe (nastawione na ~60 sekund co 24 h od ostatniego uruchomienia). Detekcja obecności na aktywnej podczerwień, optymalnie na końcu wylewki. Filtr i elektrozawór Z3/8".	



Korespondencja:
ul. Kołłątaja 8
61-413 Poznań
tel.: 604-080-981


Siedziba:
ul. Jarochońskiego 51
60-248 Poznań
602-881-331

				Korpus z chromowanego mosiądzu. Wykończenie z czarnego matowego chromu. Instalacja podtynkowa. Antyblokada wypływu. Gładka wewnątrz wylewka o niewielkiej pojemności (ogranicza nisze bakteryjne).	
US3	WC wiszące dla osób niepełnosprawnych Kolor czarny	0.20 – 1szt		Wisząca miska ustępowa WC. Przedłużona do długości 700 mm dla większego komfortu osób niepełnosprawnych. Kompatybilna ze standardowymi stelażami dostępnymi na rynku. Czysty i elegancki design. Bakteriostatyczny Inox 304. Grubość Inox: 1,5 mm. Czarne, matowe wykończenie z Teflonu®. Miska wytłaczana, bez spoin, dla łatwej obsługi i odpowiedniej higieny. Zintegrowany kołnierz do rozprowadzenia wody. Poziome zasilanie wody Ø55 mm. Poziomy odpływ wody Ø100 mm. Oszczędność wody: funkcjonuje od 4 l wody i więcej. Zamknięta od spodu. Otwory do zamocowania deski sedesowej. Dostarczana z zaślepkami z czarnego, matowego Inoxu do użytku bez deski sedesowej. Prosta i szybka instalacja: montaż od przodu dzięki płycie montażowej z Inoxu. Dostarczana z płytą montażową i 6 antykradzieżowymi śrubami TORX. Znak CE. Produkt zgodny z normą PN-EN 997 do spłukiwania przy użyciu 4 l wody.	
-	Płyta uruchamiająca do WC Kolor czarny	0.20 – 1szt		Płyta uruchamiająca i podtynkowy zawór czasowy do spłukiwania bezpośredniego, zestaw 2/2. Bezzbiornikowy system spłukiwania: bezpośrednie podłączenie do instalacji. Płyta uruchamiająca 205 x 190 mm z czarnego szkła. Mechaniczne mocowanie płyty uruchamiającej niewidocznymi dla użytkowników śrubami.	



Korespondencja:
ul. Kołłątaja 8
61-413 Poznań
tel.:604-080-981



Siedziba:
ul. Jarochońskiego 51
60-248 Poznań
602-881-331

				<p>Zawór TEMPOFLUX 3 W3/4" przystosowany jest do wody morskiej, deszczowej i szarej. Delikatne uruchamianie. System antyblokady AB: wypływ następuje dopiero po zwolnieniu przycisku. Podwójny przycisk 3 l/6 l z możliwością regulacji do 2 l/4 l. Prostokątny design. Poziom hałasu zgodny z normą PN-EN 12541 klasa II. Średnica rury zasilającej: minimum Ø20 mm wewnątrz we wszystkich punktach. Wypływ podstawowy: 1 l/s przy 1 barze ciśnienia dynamicznego. Zawór przystosowany do misek ustępowych bez kołnierza. Produkt przystosowany do osób niepełnosprawnych.</p>	
V1	<p>Poręcz uchylna matowa czerń 650 mm Kolor czarny</p>	0.20 – 2szt		<p>Poręcz uchylna dla osób niepełnosprawnych. W pozycji opuszczonej służy do podpierania, podciągania oraz przemieszczania się, do WC lub natrysku. W pozycji podniesionej umożliwia dostęp do WC z boku. Zdejmowana: łatwo odpinana z systemem blokady antykradzieżowej. Ogranicza ilość poręczy w budynku, umożliwiając ich instalację jedynie w momencie, kiedy jest to konieczne. Przykład: hotel lub szpital przyjmujący tymczasowo osoby niepełnosprawne. Wolnoopadająca. Zatrzymanie w pozycji pionowej. Aluminiowa rura. Okrągły profil Ø42 z ergonomicznym spłaszczeniem, chroniącym przed ślizganiem się dłoni dla optymalnego chwycenia. Wykończenie aluminium czarnym, matowym epoksydem stanowi odpowiedni kontrast ze ścianą. Jednolita powierzchnia ułatwia czyszczenie i utrzymanie higieny. Mocowania ukryte pod płytą montażową z Inoxy 304 o 5 mm grubości. Dostarczana ze śrubami</p>	



Korespondencja:
ul. Kołłątaja 8
61-413 Poznań
tel.: 604-080-981


Siedziba:
ul. Jarochońskiego 51
60-248 Poznań
602-881-331

				Inox Ø8 x 70 mm do betonowej ściany. Wymiary: 650 x 210 x 120 mm. Testowana na ponad 200 kg. Zalecana maksymalna waga użytkownika: 135 kg.	
NP1	Uchylna poręcz łukowa □32 L.650 Inox satynowy	0.20 – 1szt		Uchylna poręcz łukowa Ø32 dla osób niepełnosprawnych. Poręcz do WC lub natrysku. W pozycji podniesionej umożliwia dostęp z boku. Służy do podpierania i podnoszenia się oraz w pozycji opuszczonej jako pomoc w przemieszczaniu się. Zatrzymanie w pozycji pionowej. Wolnoopadająca. Poręcz uchylna z bakteriostatycznego Inoxy 304. Wykończenie Inox satynowy UltraSatin, jednolita powierzchnia bez chropowatości ułatwia czyszczenie i utrzymanie higieny. Niewidoczne mocowania płytą montażową Inox 304, 4 mm grubości. Dostarczana ze śrubami Inox do betonowej ściany. Wymiary: 650 x 230 x 105 mm. Testowana na ponad 200 kg. Zalecana maksymalna waga użytkownika: 135 kg.	
NP2	Stała poręcz łukowa □32 L.650 Inox satynowy	0.20 – 1szt		Stała poręcz łukowa dla osób niepełnosprawnych. Służy do podpierania i podnoszenia się. Do WC, natrysku lub umywalki. Najczęściej instalowana równolegle do uchylnych poręczy łukowych w WC lub po obu stronach umywalki. Zalecana, jeżeli miska ustępowa lub siedzisko natryskowe jest zbyt oddalone od ściany bocznej. Wymiary: 650 x 230 x 105 mm, Ø32. Rura Inox 304 bakteriostatyczny. Wykończenie Inox satynowy UltraSatin, jednolita powierzchnia bez chropowatości ułatwia czyszczenie i utrzymanie higieny. Niewidoczne mocowania płytą montażową Inox 304, 4 mm grubości.	



Korespondencja:
ul. Kołłątaja 8
61-413 Poznań
tel.:604-080-981

Siedziba:
ul. Jarochońskiego 51
60-248 Poznań
602-881-331

				Dostarczana ze śrubami Inox do betonowej ściany. Testowana na ponad 200 kg. Zalecana maksymalna waga użytkownika: 135 kg.	
L3	Lustro uchylne	0.20 – 1szt		Prostokątne, ściennie lustro uchylne z długim, ergonomicznym uchwytem umożliwiającym regulację kąta jego nachylenia dla osoby siedzącej lub osoby na wózku inwalidzkim. Do sanitariatów dla osób niepełnosprawnych lub instalacji mieszanej: możliwe użycie w pozycji siedzącej lub stojącej. Szybka i łatwa instalacja na wcisk. Blokada antykradzieżowa. Lustro uchylne z uchwytem z białego, błyszczącego Nylonu HR. Lustro z bezpiecznego szkła laminowanego o grubości 6 mm. Wymiary lustra: 500 x 600 mm. Kąt nachylenia do 20°.	

Przed dokonaniem zamówienia zweryfikować ilość na rzutach, jeśli brakuje wyposażenia skontaktować się Projektantem i w cenie ryczałtowej doliczyć brakujące elementy.